

Abwasserwerk Verbandsgemeinde  
Rhens -Eigenbetrieb-  
- Wirtschaftsjahr 2017 -



**PREIS- UND TARIFINFORMATIONSBLETT ABWASSER: HAUSHALTS- UND KLEINGEWERBEKUNDEN**

**Zusammensetzung unserer Tarife:**

Tarifbestandteil	für	Bemessungsgrundlage	Brutto
Benutzungsgebühr	Schmutzwasser	je m <sup>3</sup> Schmutzwasser	2,91 €
Angesetzte Frischwassermenge	Schmutzwasser	% der Frischwassermenge	90%
Wiederkehrender Beitrag	Niederschlagswasser	je m <sup>2</sup> mit der Grundflächenzahl gewichtete Grundstücksfläche	0,59 €

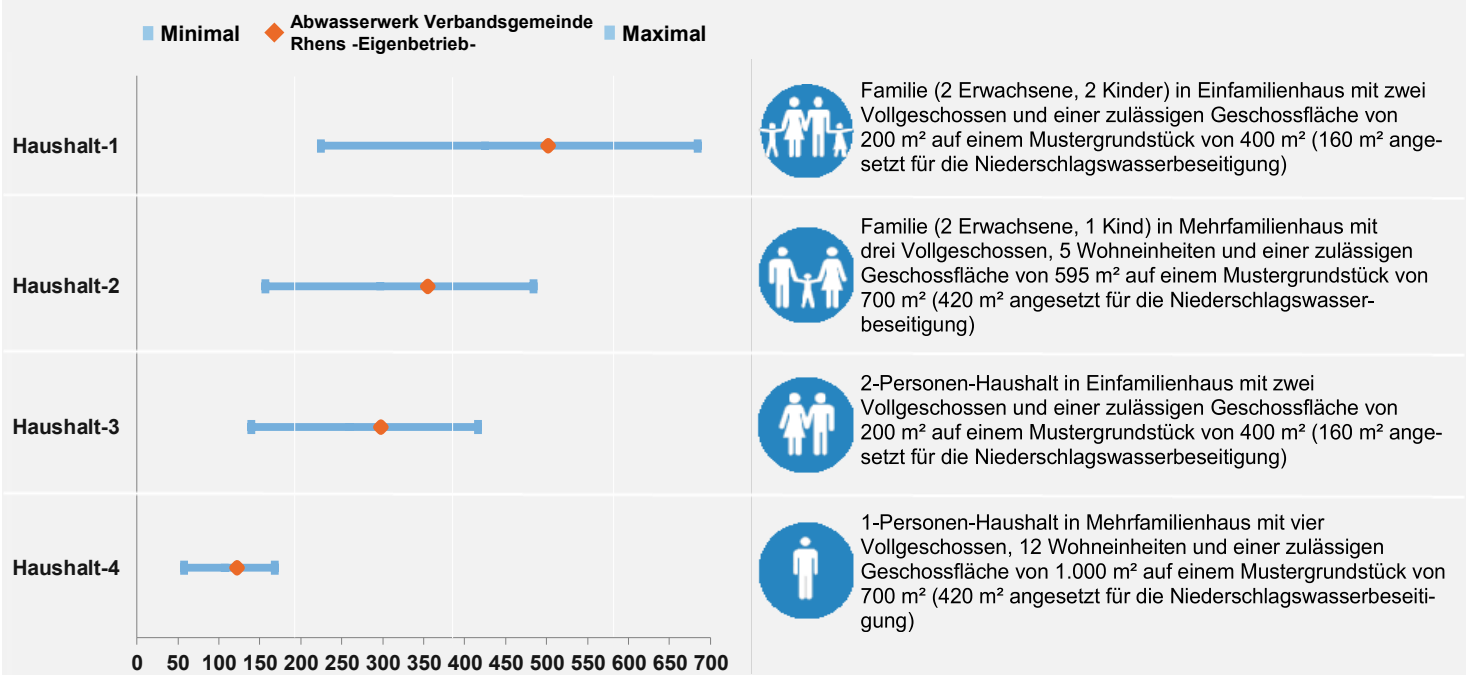
**Unsere Entgelt-/Tarifstruktur führt für einen Musterhaushalt zu folgenden jährlichen Kosten:**

Da nicht jede individuelle Wohnsituation mit einem Musterhaushalt abgebildet werden kann, wurden vier übliche und vorherrschende Wohnsituationen abgebildet. Der Musterhaushalt, der der individuellen Wohnsituation am nächsten kommt, bildet auch die Kosten am besten ab.

Alle Musterhaushalte unterstellen zur besseren Vergleichbarkeit einen angesetzten Schmutzwasseranfall von 35 m<sup>3</sup>/Einwohner und Jahr. Der angesetzte Schmutzwasseranfall für unser Entsorgungsgebiet liegt bei 38 m<sup>3</sup>/Einwohner und Jahr. Der durchschnittliche Frischwasserverbrauch über alle teilnehmenden Unternehmen liegt bei 43 m<sup>3</sup>/Einwohner und Jahr.

**Eigene sowie Minimal- und Maximalkosten in EUR**

**Musterhaushalt (Beschreibung)**




**Unser Engagement für Sie und die Region:**

**Tarifstruktur**

Wenige Einzelobjekte werden mittels Tankfahrzeug entsorgt. Bei der Gebührenerhebung wird nicht zwischen leitungsgebundener und mobiler Entsorgung unterschieden.

**Kontaktdaten:**

Telefon	Internet-Adresse	E-Mail-Adresse
02607 / 49-410	www.vgrm.de	info@vgrm.de

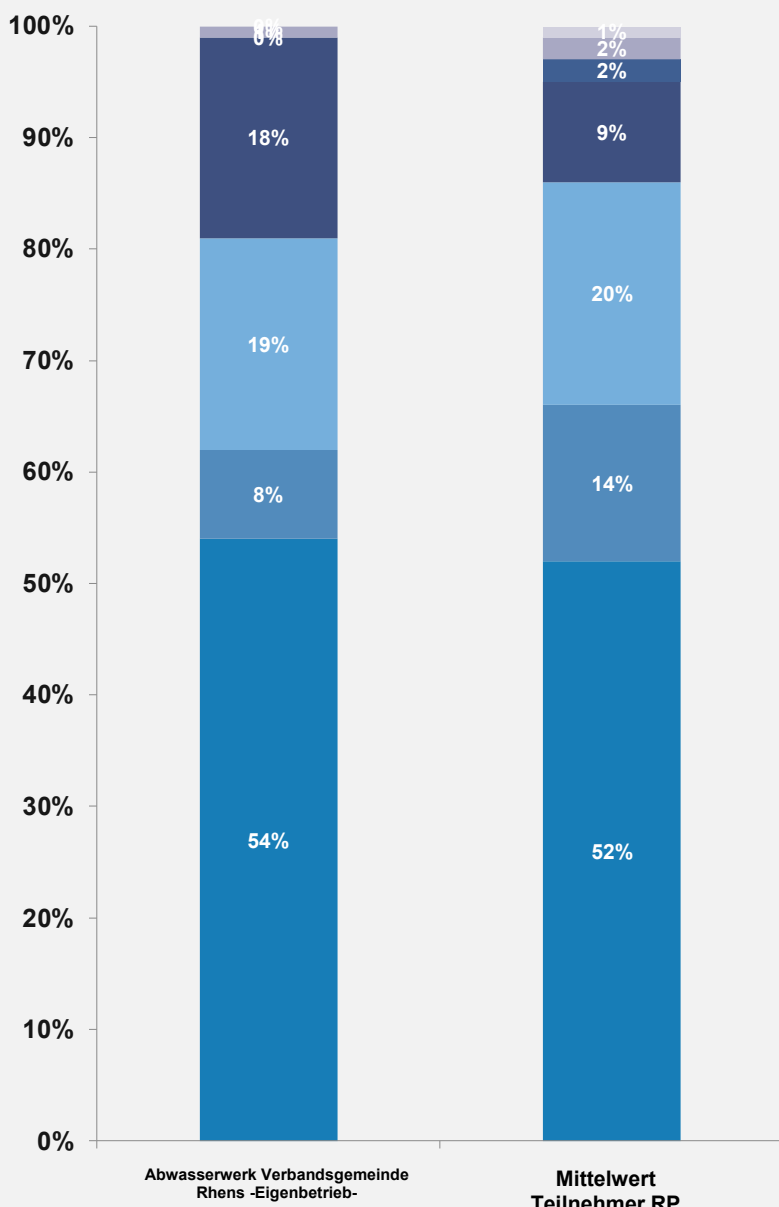


Abwasserwerk Verbandsgemeinde  
Rhens -Eigenbetrieb-  
- Wirtschaftsjahr 2017 -



PREIS- UND TARIFINFORMATIONSBLETT ABWASSER: HAUSHALTS- UND KLEINGEWERBEKUNDEN

Unsere Kosten setzen sich aus sieben verschiedenen Bestandteilen zusammen:



- 0% Sonstige Kosten (Mittelwert 1%)**  
 In der Regel unerhebliche Restkosten aus außergewöhnlichen Geschäftsvorfällen oder Kosten, die nicht einzelnen Prozessen zugeordnet werden können
- 1% Öffentliche Abgaben (Mittelwert 2%)**  
 Steuern, Abgaben, Gebühren, Abwasserabgabe
- 0% Zentrale Technik (Mittelwert 2%)**  
 Betrieb der zentralen technischen und EDV-technischen Unterstützungsprozesse, Leitwarte, Fuhrpark, Indirekteinleiterüberwachung
- 18% Verwaltung / Vertrieb (Mittelwert 9%)**  
 Kundenservice, Personalverwaltung, kaufmännische Aufgaben und Unternehmensleitung
- 19% Abwasserbehandlung (Mittelwert 20%)**  
 Betrieb von Kläranlagen
- 8% Abwasserableitung (Mittelwert 14%)**  
 Betrieb von Kanalnetz, Druckentwässerungssystem, Pumpwerken, Transportkanälen und Sonderbauwerken
- 54% Kalkulatorische Kosten (Mittelwert 52%)**  
 Zinsen und Abschreibungen aus unserer Investitionstätigkeit der Vorjahre sowie für zukünftige Investitionen zum Substanzerhalt unserer Entsorgungsanlagen

Besondere nicht beeinflussbare Randbedingungen in unserem Entsorgungsgebiet:

**Topografie**

Die Lage im Rheingraben und auf dem Hunsrück erfordert zwei Kläranlagen und sechs Pumpwerke. Daneben sind besondere Grundwasserverhältnisse zu beachten.

**Siedlungsstruktur**

Die Siedlungsstruktur verursacht lange Leitungsstrecken mit relativ wenigen Anschlüssen. In anderen Bereichen sind sehr beengte Verhältnisse vorzufinden, die bei Bau- und Reparaturmaßnahmen erheblich höhere Kosten verursachen.