

PREIS- UND TARIFINFORMATIONSBLETT ABWASSER: HAUSHALTS- UND KLEINGEWERBEKUNDEN

Zusammensetzung unserer Tarife:

Tarifbestandteil	für	Bemessungsgrundlage	Brutto
Benutzungsgebühr	Schmutzwasser	je m ³ Schmutzwasser	3,00 €
Angesetzte Frischwassermenge	Schmutzwasser	% der Frischwassermenge	90%
Wiederkehrender Beitrag (WKB)	Schmutzwasser	je m ² Grundstücksfläche mit Zuschlag für Vollgeschosse	0,15 €
Zuschlag auf WKB	Schmutzwasser	bis zum 2. Vollgeschoss	30%
Zuschlag auf WKB	Schmutzwasser	je weiteres Vollgeschoss	15%
Benutzungsgebühr	Niederschlagswasser	je m ² tatsächlich bebauter, befestigter und angeschlossener Fläche	0,58 €
Wiederkehrender Beitrag	Niederschlagswasser	je m ² mit der Grundflächenzahl gewichtete Grundstücksfläche	0,20 €

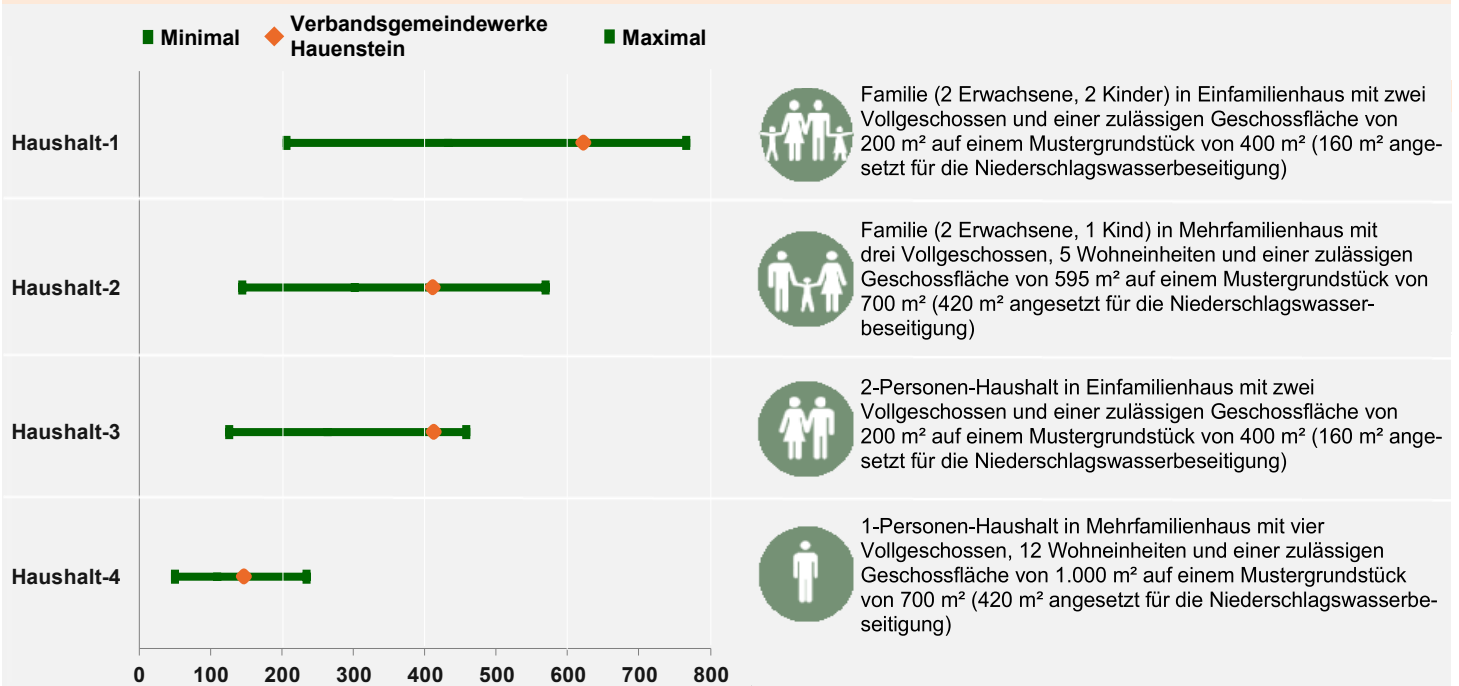
Unsere Entgelt-/Tarifstruktur führt für einen Musterhaushalt zu folgenden jährlichen Kosten:

Da nicht jede individuelle Wohnsituation mit einem Musterhaushalt abgebildet werden kann, wurden vier übliche und vorherrschende Wohnsituationen abgebildet. Der Musterhaushalt, der der individuellen Wohnsituation am nächsten kommt, bildet auch die Kosten am besten ab.

Alle Musterhaushalte unterstellen zur besseren Vergleichbarkeit einen angesetzten Schmutzwasseranfall von 35 m³/Einwohner und Jahr. Der angesetzte Schmutzwasseranfall für unser Entsorgungsgebiet liegt bei 52m³/Einwohner und Jahr. Der durchschnittliche Frischwasserverbrauch über alle teilnehmenden Unternehmen liegt bei 44 m³/Einwohner und Jahr.

Eigene sowie Minimal- und Maximalkosten in EUR

Musterhaushalt (Beschreibung)




Unser Engagement für Sie und die Region:

Erneuerbare Energie

Soweit wirtschaftlich sinnvoll, werden die Abwasserbehandlungsanlagen mit PV-Anlagen zur Nutzung regenerativer Energien ausgestattet.

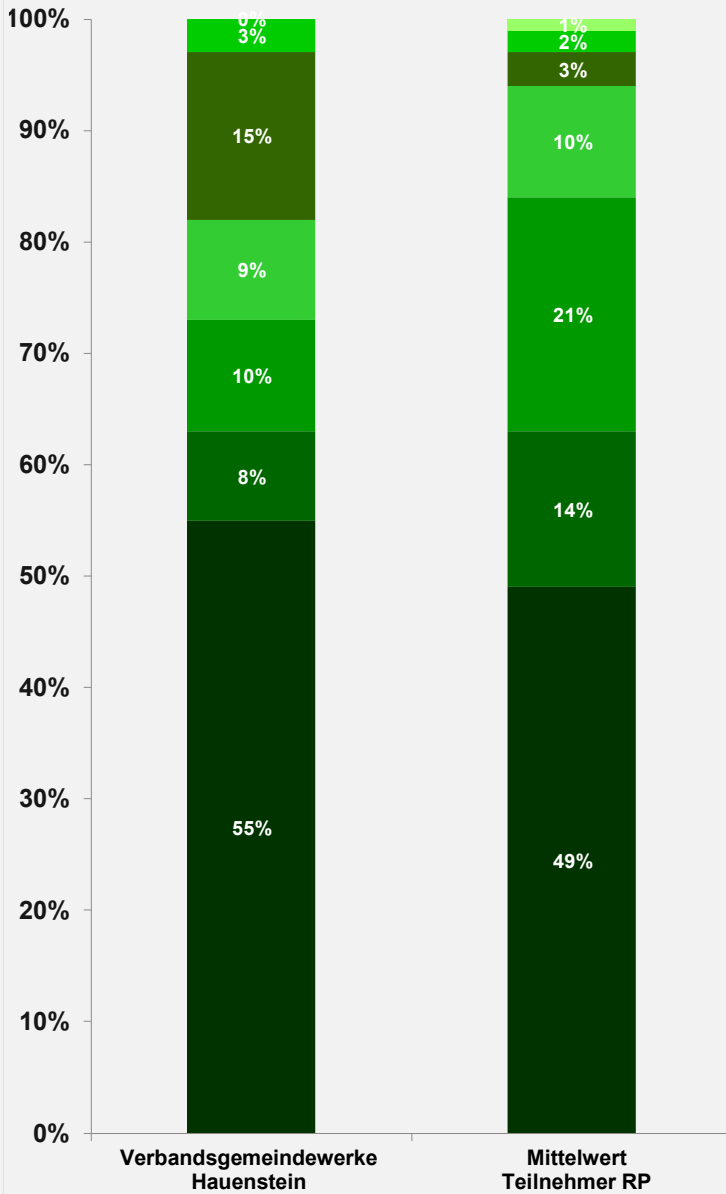
Kontaktdaten:

Telefon	Internet-Adresse	E-Mail-Adresse
06392 / 915-135	http://www.hauenstein-pfalz.de	werke-info@hauenstein.rlp.de



PREIS- UND TARIFINFORMATIONSBLETT ABWASSER: HAUSHALTS- UND KLEINGEWERBEKUNDEN

Unsere Kosten setzen sich aus sieben verschiedenen Bestandteilen zusammen:



- 0% Sonstige Kosten (Mittelwert 0%)**
In der Regel unerhebliche Restkosten aus außergewöhnlichen Geschäftsvorfällen oder Kosten, die nicht einzelnen Prozessen zugeordnet werden können
- 3% Öffentliche Abgaben (Mittelwert 2%)**
Steuern, Abgaben, Gebühren, Abwasserabgabe
- 15% Zentrale Technik (Mittelwert 3%)**
Betrieb der zentralen technischen und EDV-technischen Unterstützungsprozesse, Leitwarte, Fuhrpark, Indirekteinleiterüberwachung
- 9% Verwaltung / Vertrieb (Mittelwert 10%)**
Kundenservice, Personalverwaltung, kaufmännische Aufgaben und Unternehmensleitung
- 10% Abwasserbehandlung (Mittelwert 21%)**
Betrieb von Kläranlagen
- 8% Abwasserableitung (Mittelwert 14%)**
Betrieb von Kanalnetz, Druckentwässerungssystem, Pumpwerken, Transportkanälen und Sonderbauwerken
- 55% Kalkulatorische Kosten (Mittelwert 49%)**
Zinsen und Abschreibungen aus unserer Investitionstätigkeit der Vorjahre sowie für zukünftige Investitionen zum Substanzerhalt unserer Entsorgungsanlagen

Besondere nicht beeinflussbare Randbedingungen in unserem Entsorgungsgebiet:

Verbrauchswerte	Geografische Lage	Kanalsanierungsmaßnahmen
Aufgrund des demographischen Wandels ist in den letzten Jahren ein Rückgang der Verbrauchswerte zu verzeichnen.	Das Entsorgungsgebiet umfasst 8 Ortsgemeinden sowie 2 Annexe, die aufgrund der geografischen Gegebenheiten lange Verbindungsleitungen und viele Bauwerke mit sich bringen.	Im Entsorgungsgebiet wurde aufgrund der Altersstruktur bereits ein Großteil der Abwasserleitungen saniert.